



Créer son compte sur messervices.etudiant.gouv.fr

Pas à pas:

Se connecter sur www.messervices.etudiant.gouv.fr.

1. Sur la page d'accueil cliquer sur inscription

Suivez-nous etudiant.gouv.fr [Inscription](#) [Connexion](#)

étudiant **MesServices**.etudiant.gouv.fr

DEMANDE DSE BOURSE / LOGEMENT

SUIVI DSE BOURSE / LOGEMENT

SIMULATEUR CALCULEZ VOTRE BOURSE

JOBVIZ LA CENTRALE DU JOB ETUDIANT

CROUS FAVORI(S)

RENDEZ-VOUS SERVICES ETUDIANTS

LOKAVIZ LA CENTRALE DU LOGEMENT ETUDIANT

CLÉ LA CAUTION LOCATIVE ETUDIANTE

CITÉ'U GÉREZ VOTRE LOGEMENT

RETROUVEZ VOTRE CROUS SUR **MOBILE**

MONÉTIQUE

CARTE RESTO'U ET RÉSIDENCES

BED & CROUS

ARPE AIDE À LA RECHERCHE DU PREMIER EMPLOI

DEMANDE DSE
Vous pouvez désormais déposer votre DSE pour l'année 2017-2018.

LES SITES DES CROUS

2. Vous devez renseigner vos informations personnelles (nom-prénom-date de naissance). Attention indiquez un email que vous consultez régulièrement



MesServices.etudiant.gouv.fr

Si vous allez/devez vous inscrire sur APB, vous devez d'abord faire votre inscription APB.

Votre compte MesServices.etudiant.gouv.fr sera créé automatiquement ensuite (un mail vous notifiera la création de votre compte MesServices.etudiant.gouv.fr).

Vous disposez déjà d'un compte si:

- vous êtes inscrit sur APB (Admission-postbac) pour l'année scolaire en cours et vous avez reçu un mail vous confirmant la création de votre compte messervices.etudiant.gouv.fr

Pour vous connecter, utilisez l'adresse mail communiquée à l'un de ce service.

Si vous ne disposez pas d'un compte sur le portail, merci de remplir le formulaire.

Important: si vous rencontrez des difficultés pour vous inscrire ou vous connecter, avant de nous envoyer un message, merci de prendre d'abord connaissance des réponses données dans [la page FAQ](#) : vous y trouverez sans doute votre solution. Nous ne répondrons pas aux questions dont la réponse a déjà été donnée dans la FAQ.

CRÉATION D'UN NOUVEAU PROFIL - ÉTAPE 1

Identité de l'étudiant

Civilité *

-- Sélectionnez votre civilité --



Nom *

Prénom *

Veuillez compléter ce champ.

Deuxième prénom

Troisième prénom

Date de naissance *

Jour



Mois



Année



Adresse courriel *

Adresse courriel (vérification) *

3. puis si vous n'avez pas encore étudié en France cliquez sur "Je n'ai pas d'INE" et "Situation 1".
Pour les personnes ayant un INE vous devez le renseigner

Numéro Identification Nationale

Le numéro INE (Identification Nationale Etudiant) ou BEA : Il figure sur votre carte d'étudiant ou sur le relevé de notes du baccalauréat, ou sur l'imprimé de confirmation d'inscription au baccalauréat.

Numéro INE *

Je n'ai pas d'INE



Si vous ne possédez pas de numéro INE (vous venez de l'étranger ou vous êtes scolarisé dans un établissement ne dépendant pas de l'Education nationale), vous devez nous fournir un justificatif de votre inscription dans l'enseignement supérieur français sur l'année en cours ou à venir ou une attestation de stage en France.
Une proposition d'accueil temporaire en cité universitaire, que le crous vous a adressée par mail, est acceptée comme justificatif.


Situation 1 : Je déclare étudier (ou étudier prochainement) dans un établissement d'enseignement supérieur français

Situation 2 : Je déclare ne pas étudier en France mais effectuer (ou effectuer prochainement) un stage en France, ou bénéficier d'un accueil temporaire en cité universitaire

Annuler **Envoyer >**

4. Un code vous est envoyé par mail, il est à indiquer lors de cette étape

Suivez-nous   etudiant.gouv.fr **Inscription** **Connexion**

 **MesServices**.etudiant.gouv.fr

CRÉATION D'UN NOUVEAU PROFIL - ÉTAPE 2

Vérification adresse courriel


Un code de vérification de votre adresse vous a été envoyé par courriel.

Adresse courriel *


Code de vérification *

Identité de l'étudiant

Situation Familiale *

Nationalité *

Établissement

Année universitaire en cours

Non inscrit à ce jour dans un établissement

Établissement à l'étranger

Département

Choisir « Indre et Loire »

Établissement *

Autre Choisir dans la liste

Si vous saisissez au moins 3 lettres dans 'Etablissement', la liste des établissements sera filtrée.

Situation étudiante

A partir de 3 caractères saisis les résultats seront filtrés.

Cette inscription va être vérifiée. Si vos justificatifs ne sont pas valides, votre compte sera bloqué.

Pièce justificative d'identité * (Format PDF, JPG, PNG, 10Mo maximum pour l'ensemble des PJ)

Aucun fichier sélectionné.

Insérer votre pièce d'identité (passeport ou titre de séjour)

Ce justificatif doit obligatoirement être à votre nom, avec photo. Ce justificatif peut être soit votre carte d'identité, votre passeport, votre permis de conduire.

Pièce justificative étudiante * (Format PDF, JPG, PNG, 10Mo maximum pour l'ensemble des PJ)

Aucun fichier sélectionné.

Vous devez nous fournir un justificatif de vo

Insérer une preuve de votre inscription ou pré - inscription ou établir une attestation sur l'honneur

Si vous ne disposez pas de ce justificatif, une attestation sur l'honneur, datée et signée, pour nous signaler que vous êtes en cours d'inscription dans l'établissement de votre choix, pour la formation que vous souhaitez et pour l'année universitaire en cours ou à venir, est aussi acceptée.

Etudiants Campus France : Vous devez nous envoyer une attestation sur l'honneur pour nous signaler que vous vous engagez à vous inscrire dans un établissement d'enseignement français. Un modèle d'attestation vous est proposé dans notre FAQ.

Informations de contact

Téléphone fixe

FR

Téléphone portable *

FR

Adresse *

Ville *

Code postal *

Pays *

FRANCE

Contacts Familiaux

Contact 1 Contact 2

Civilité: -- Sélectionnez la civilité --

Nom:

Prénom:

Email:

Téléphone fixe:

Téléphone portable:

Adresse:

Code postal: Ville:

Pays: -- Sélectionnez le pays de résidence --

[Annuler](#) [Envoyer >](#)

5. Vous recevez ensuite un mail où il faut cliquer sur le mot sur “ce lien”
6. Vous devez ensuite créer un mot de passe à retenir
7. Vous pouvez désormais vous connecter. Votre nom apparaît en haut à droite avec le numéro **INE provisoire** qui vous est attribué si vous êtes un nouvel étudiant en France. [Notez ce numéro provisoire, il est à rappeler sur tous les documents.](#)

Suivez-nous [etudiant.gouv.fr](#) [Mon Profil](#) [Déconnexion](#)

étudiant.gouv.fr **MesServices.etudiant.gouv.fr**

JULIE TANTOMPION
NUMÉRO PROVISOIRE 14150000390

DEMANDE DSE BOURSE / LOGEMENT	SUIVI DSE BOURSE / LOGEMENT	SIMULATEUR CALCULEZ VOTRE BOURSE	JOBVIZ LA CENTRALE DU JOB ÉTUDIANT	CROUS FAVORI(S)	RENDEZ-VOUS SERVICES ÉTUDIANTS
LOKAVIZ LA CENTRALE DU LOGEMENT ÉTUDIANT	GLÉ LA CAUTION LOCATIVE ÉTUDIANTE	CITÉ'U GÉREZ VOTRE LOGEMENT	RETROUVEZ VOTRE CROUS SUR MOBILE	MONÉTIQUE	CARTE RESTO'U ET RÉSIDENCES

8. Vérifiez toutes les informations sur votre profil